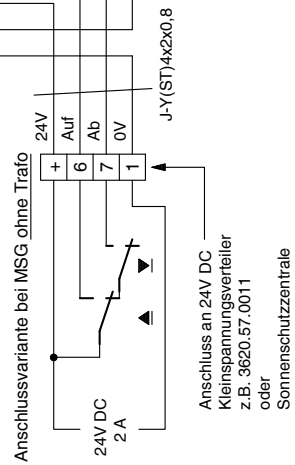
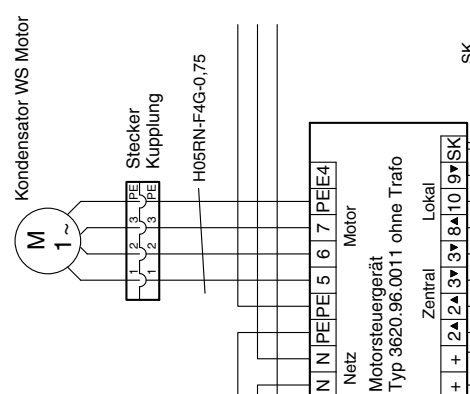
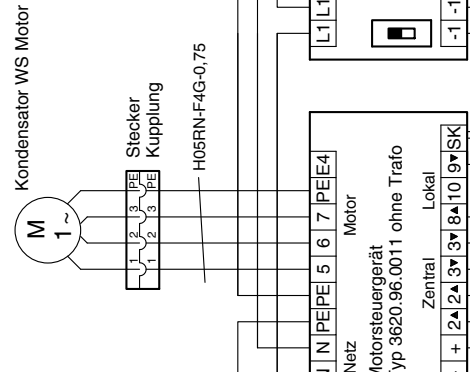
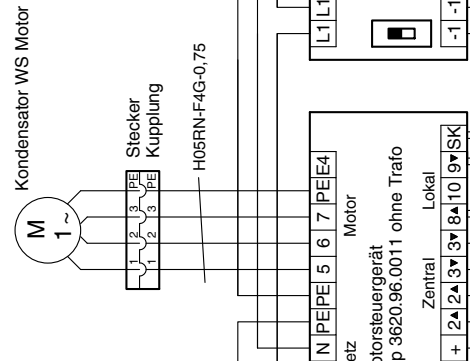
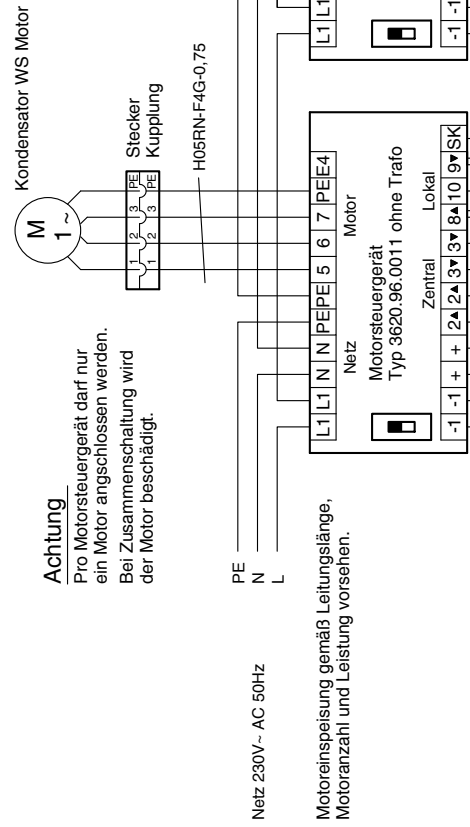


# Anschluss MSG 3620.96.0011 ohne Trafo

# Objektbezogener Schaltplan ist IMMER übergeordnet!

**Achtung**  
 Pro Motorsteuergerät darf nur ein Motor angeschlossen werden. Bei Zusammenschaltung wird der Motor beschädigt.



!!! Die Steuerspannung 24V DC darf max. 40V DC betragen !!!

**Hinweis!**  
 Bei Gruppenschaltung Auf-Befehl und Ab-Befehl der betreffenden MSG miteinander verbinden.  
 Es dürfen nur Taster verwendet werden.  
 Pro Steuerleitung dürfen max. 40 Steuerereinheiten angeschlossen werden.



## Hinweise

Nach Anschlussarbeiten von Rohmotoren richtige Drehrichtung der Motoren feststellen.  
 Motoren nicht parallel schalten sonst Motorbeschädigung, Gerätezugangsöffnungen versehen und Einbaurote kennzeichnen.  
 Schutzschaltung bzw. Nullung nach den örtlichen EVU-Vorschriften durchführen.

Einstellung DIP-Schalter (Weißer Reiter zeigt Schalterstellung)

Rast-Logik → ← Zeit-Logik

Rast-Logik: Befehl wird nicht gespeichert!  
 Zentralbefehle sind übergeordnet. Lokaler Rastbefehl muss nach Zentralbefehl erneut eingegeben werden!

Zeit-Logik: Befehl wird nach >2 Sek. gespeichert! (Tast-Schalter)

Anschlussplan	
Tag	Name
Bearb.	23.05.11 Un
Gepr.	
zu Gerät	
zu Anlage	
03	Variante E 27.10.15 Un
02	Variante D 20.08.15 Un
01	Mit Trafo 01.07.14 Un
Rev	Änderungs-Nr. Tag Name
	AS 1-fach E o T

Benennung	
Motorsteuergerät	
3620.96.0011 ohne Trafo	
Zeichnungs-Nr.	
Elektroplan	
Sonnenschutz	
Blatt	1/1 28.10.2015 08:49:26