

Anschluss MSG 3620.96.0015 mit Trafo

Objektbezogener Schaltplan ist **IMMER** übergeordnet!

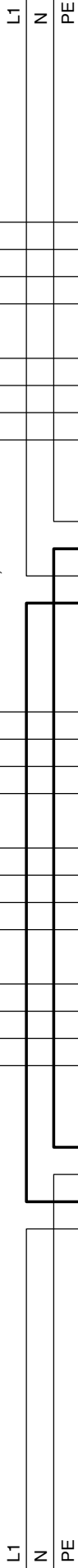
Achtung

Kondensator WS Motoren
Pro Klemmsatz
darf nur EIN Motor
angeschlossen werden!

Achtung

Motoreinspeisung gemäß Leitungslänge,
Motoranzahl und Leistung vorsehen.

Netz 230V~ AC 50Hz

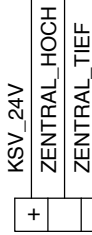


Hinweise

Nach Anschlussarbeiten von Rohrmotoren
richtige Drehrichtung der Motoren feststellen.
Motoren nicht parallel schalten sonst Motor-
beschädigung. Gerätezugangsoffnungen
vorsehen und Einbauorte kennzeichnen.

Schutzschaltung bzw. Nullung nach den
örtlichen EVU-Vorschriften durchführen.

GRUPPE_HOCH
GRUPPE_TIEF



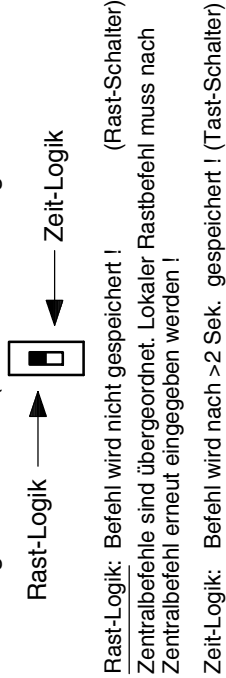
ACHTUNG !!!

- MSG zur Zentrale 3 polig verdrahten.
- MSGs untereinander 4 polig verdrahten.

Potentialfreier Kontakt
von Sonnenschutzzentrale

intern Vorverdrahtet

Einstellung DIP-Schalter (Weißer Reiter zeigt Schalterstellung)

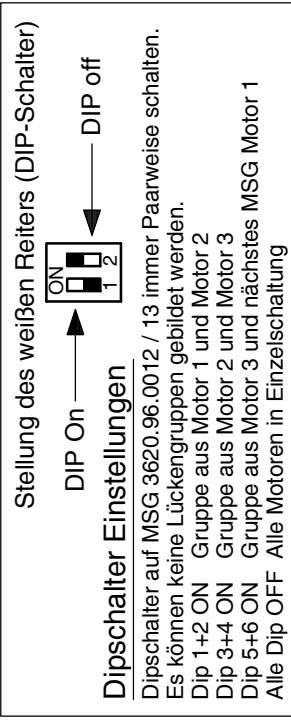
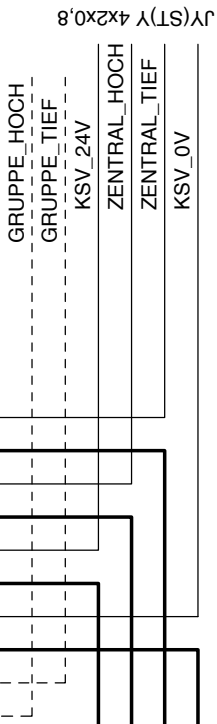
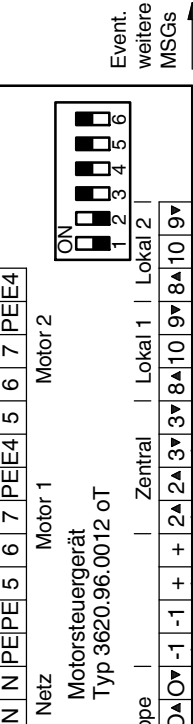


Rast-Logik: Befehl wird nicht gespeichert!
Zentralbefehle sind übergeordnet. Lokaler Rastbefehl muss nach
Zentralbefehl erneut eingegeben werden!
Zeit-Logik: Befehl wird nach >2 Sek. gespeichert! (Tast-Schalter)

Hinweis

Mehrere MSGs über Gruppe Hoch/Tief
verbinden. (Lokale Groß-Gruppe)

Pro Schleifleitung sollte der Anschluss von
40 Motoren nicht überschritten werden!



Unglaublich Elektronik GmbH
www.unglaublich-elektronik.de
Tel: 04409 970456

Anschlussplan
AS 5-fach mT D
09.11.2015 10:36:00
Sheet: 1/1